

К ВОПРОСУ О ЛАТИНИЗАЦИИ США И ИСЛАМИЗАЦИИ ЗАПАДНОЙ ЕВРОПЫ

Александр Юфа

На основе фактических и прогнозных данных проанализирована динамика роста основных четырёх расово-этнических групп населения (суперэтносов) США за период 1980–2060 гг.: 1) белые (без учёта латинос); 2) латинос; 3) чёрные; 4) азиаты. Произведён анализ динамики роста мусульманского населения в странах Западной Европы за период 1950–2030 гг.

Введение

Данная статья представляет развитие работы автора по анализу демографического перехода в странах мира [1] в части структуры населения США, а также доли мусульманского населения в странах Западной Европы. Многочисленные публикации указывают на резкий рост латиноамериканского населения для США и мусульманского – для Западной Европы.

Целью данной работы является количественная оценка демографических сдвигов в США и Западной Европе, инициированных опережающим ростом вышеупомянутых групп населения.

Методы исследования

Информационной базой данного исследования по США являются: данные переписей населения 2000 и 2010 гг. [2,3], национальный прогноз населения (2012 National Population Projections) [4], а также статья в Википедии «Латиноамериканцы в США» [5]. Данные о мусульманском населении в Западной Европе базируются на работах Kettani [6] и Pew Research Center [7].

Для целей этого исследования пришлось несколько преобразовать исходные данные переписей и прогноза населения США, которые приведены с разбивкой на пять рас (белая, чёрная, азиаты, коренные жители и жители островов Тихого океана) и отдельно этническая группа латинос. Пользуясь тем, что имеется разбивка белой расы на испаноязычную и неиспаноязычную её части, а также тем, что удельный вес последних двух расовых категорий не превышает 2 % населения США, удалось перейти к классификации, указанной выше. При этом пренебрежительно малый суммарный небаланс населения отнесен к категории «прочие» и не рассматривается в исследовании.

Использование данных о мусульманском населении Западной Европы имеет следующие особенности. С 1950 по 2000 гг. использованы данные Kettani [6], а для 2030 г. – данные Pew Research Center [7]. Данные 2010 г. имеются в обоих источниках, правда, с некоторыми расхождениями. В этом случае предпочтение отдано более поздним данным [7]. Данные 2020 г. в работе [6] основаны на гипотезе сохранения процентного уровня мусульманского населения на уровне 2010 г., которую мы считаем сомнительной, и они далее не рассматриваются. Численные результаты анализа приведены на рис. 1–4 для США и на рис. 5–6 – для стран Западной Европы с мусульманским населением к 2030 г. не менее 1 млн чел.

Результаты исследования

Первые два рисунка характеризуют динамику изменения четырёх основных групп населения США. Белое (без учёта латинос) население плавно росло со 180 млн чел. в 1980 г. до 201 млн чел. в 2010 г., оставаясь на уровне 200 млн чел. до 2030 г. После этого ожидается

систематическое снижение численности этой категории населения до 179 млн чел. к 2060 г., что составляет возврат к уровню 1980 г.

Латинское население США к 2060 г. составит 129 млн чел. и вырастет в 8,6 раза по сравнению с 15 млн чел. в 1980 г. Обращают на себя внимание нарастающие темпы роста этой категории населения: 0,7 млн чел./год в 1980–1990 гг., 1,3 млн чел./год в 1990–2000 гг., 1,5 млн чел./год в 2000–2030 гг., 1,6 млн чел./год в 2030–2040 гг. и 1,7 млн чел./год в 2040–2060 гг.

Чернокожее население США за рассматриваемый период возрастёт в 2,4 раза с 26 млн чел. в 1980 г. до 62 млн чел. к 2060 г. со средним темпом роста около 0,4 млн чел. в год. Как видно из рис. 1, рост азиатского населения США произойдёт такими же темпами, поскольку соответствующие линии на графике практически параллельны. Азиатское население возрастёт в 11,3 раза с 3 млн чел. в 1980 г. до 34 млн чел. к 2060 г.

В целом же суммарное население четырёх рассматриваемых групп за 80 лет возрастёт 1,8 раза с 224 млн чел. в 1980 г. до 404 млн чел. к 2060 г. (рис. 2). При сохранении прогнозных темпов роста латинского населения и снижения белого населения (без учёта латинос) количество населения в этих группах сравняется на уровне около 160 млн чел. уже к 2075 г.

Динамика процентной структуры населения четырёх суперэтносов США представлена на рис. 3 и 4. Доля белого (без учёта латинос) населения уменьшится в 1,9 раза с 80 % в 1980 г. до 43 % к 2060 г. Доля латинского населения возрастёт в 5,2 раза с 6 % в 1980 г. до 31 % к 2060 г. Доля чёрного населения возрастёт весьма незначительно (в 1,3 раза) с 12 % в 1980 г. до 15 % к 2060 г. Доля азиатского населения возрастёт в 4 раза с 2 % в 1980 г. до 8 % к 2060 г.

Проблема стремительного роста латиноамериканского населения для США состоит в затруднительной его интеграции в американское общество. По данным [5] 60 % латиноамериканцев в повседневной жизни используют лишь испанский язык, около 20 % испанский и английский, 20 % в основном английский. Возникают трения с другими расовыми и этническими группами на территории США. Главные проблемы общины: преодоление языкового барьера, стремление сохранить свою культуру и нелегальная иммиграция.

Массовый наплыв латиноамериканских мигрантов и традиционно высокая рождаемость в их среде по сравнению с местным населением создают ряд проблем для властей на юге и юго-западе США. Дешёвая рабочая сила латинос создаёт чрезвычайно высокую конкуренцию на рынке труда, способствуя снижению уровня жизни и заработной платы. Латиноамериканцы и их дети, недостаточно хорошо владеющие английским, как правило, имеют низкооплачиваемые работы, а потому не могут позволить себе оплачивать дорогостоящее образование. Наркотики из Мексики (2/3 латиноамериканцев имеют мексиканское происхождение), низкий уровень образования, сложная криминогенная обстановка, СПИД - всё это проблемы латиноамериканцев, которые становятся проблемами всей Америки.

Страны Западной Европы имеют проблемы с ростом мусульманского населения, сходные с ростом латиноамериканского населения в США. Особенности заключаются в религиозном отчуждении мусульман, исповедующих ислам, от всего остального общества. Все помнят «французскую интифаду» 2005 г., а также теракты в лондонском метро в 2006 г. На рис. 5 и 6 представлена динамика роста мусульманского населения в абсолютном и процентном отношении для восьми западноевропейских стран.

Франция является лидирующей среди рассматриваемых стран, как по срокам начала мусульманской иммиграции из Алжира, Марокко и Туниса (1950 г.), так и по количеству мусульманского населения (около 7 млн чел., т. е. выше 10 % к 2030 г.). На втором месте по количеству мусульманского населения идёт Германия (5,5 млн чел. – 7 % к 2030 г.) с

началом мусульманской иммиграции из Турции после 1960 г. Линии роста мусульманского населения на рис. 5 для этих стран идут почти параллельно, но расходятся с 2010 по 2030 гг.: для Франции темп роста увеличивается, а для Германии – замедляется.

В Великобритании, где начало иммиграции относят к 1960 г., ожидается резкий рост мусульманского населения из Азии с 2010 г. (2,5 млн чел. - 1,7 %) до 2030 г. (5,5 млн чел. – 7 %). В Италии мусульманская иммиграция началась позднее – после 1980 г., приостановилась в 1990–2000 гг. на уровне 1 млн чел. или 1,7 %, и по прогнозу, резко возрастёт до 3,2 млн чел. (5,3 %) к 2030 г. Мусульманское население Испании вырастет несколько скромнее - до 1,8 млн чел. (3,7 %) к 2030 г.

Ожидается, что мусульманское население Нидерландов, Бельгии и Швеции превысит 1 млн чел. к 2030 г. в каждой из этих стран. В долевого отношении это превысит 10 % для Бельгии и Швеции и составит 7,8 % для Нидерландов.

Выводы

1. Существенный рост латиноамериканского населения до 31 % к 2060 г. и достижения им уровня численности белого населения без учёта латиносов к 2075 г., делает весьма актуальной проблему его интеграции в американское общество. Это требует специальных мер как на федеральном, так и на региональном уровнях.
2. Мусульманское население в странах Западной Европы к 2030 г. достигнет уровня 10 % в таких странах как Франция, Бельгия и Швеция, а в остальных он будет ниже. Это означает, что в ближайшей перспективе наступление Халифата в Западной Европе не ожидается.

Источники

1. Юфа, Александр. Анализ демографического перехода в странах мира. – Бостон: Сб. MCRSS, Второе дыхание, 2014, **30**
(http://www.russianscientist.org/files/archive/Econom/2014_YUFA-30-2.pdf)
2. <http://www.censusscope.org/aboutCensus2000.html>
3. Н.М. Травкина. Современные демографические тенденции в США (итоги переписи 2010 г.) (<http://demoscope.ru/weekly/2013/0543/analit04.php>)
4. <http://www.census.gov/population/projections/data/national/2012.html>
5. https://ru.wikipedia.org/wiki/Латиноамериканцы_в_США
6. Kettani, Houssain . Muslim Population in Europe: 1950–2020. - International Journal of Environmental Science and Development, Vol. **1**, No. **2**, June 2010, 154–164.
7. <http://www.pewforum.org/2011/01/27/future-of-the-global-muslim-population-regional-europe/>

Рис. 1. Динамика роста населения для четырёх суперэтнсов США (1980-2060), млн. чел

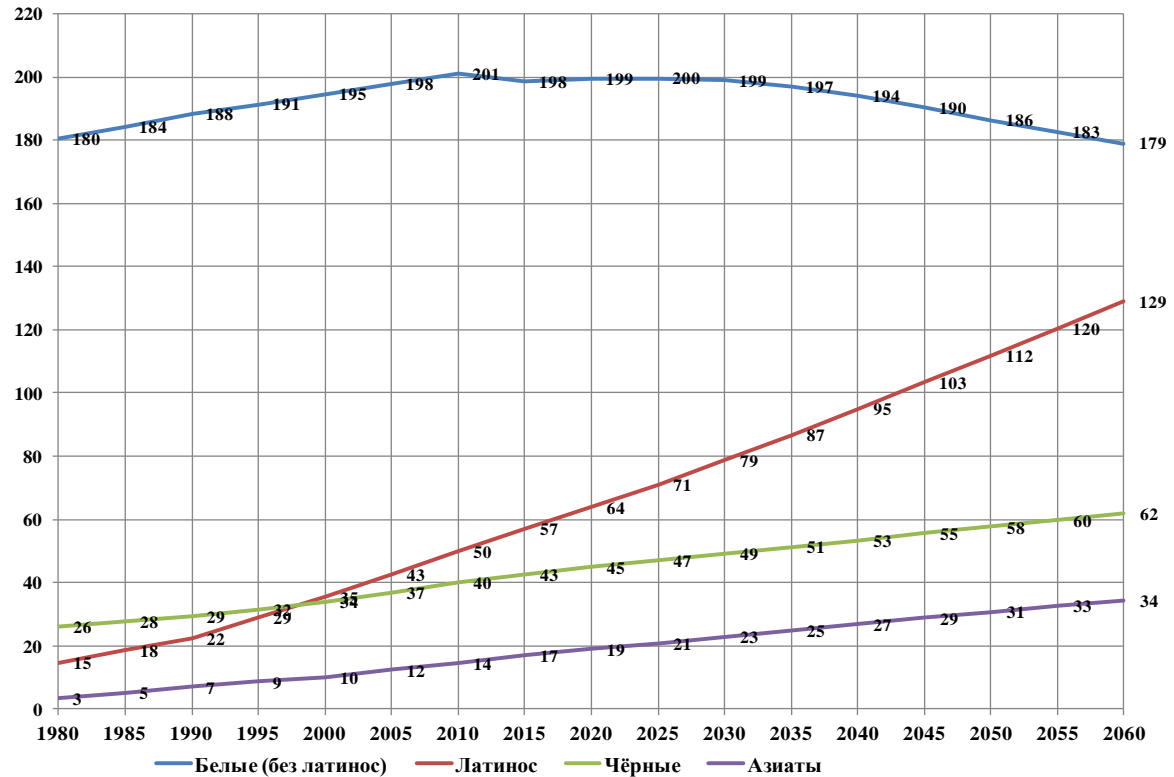


Рис. 2. Суммарный рост населения для четырёх суперэтнсов США (1980-2060), млн. чел

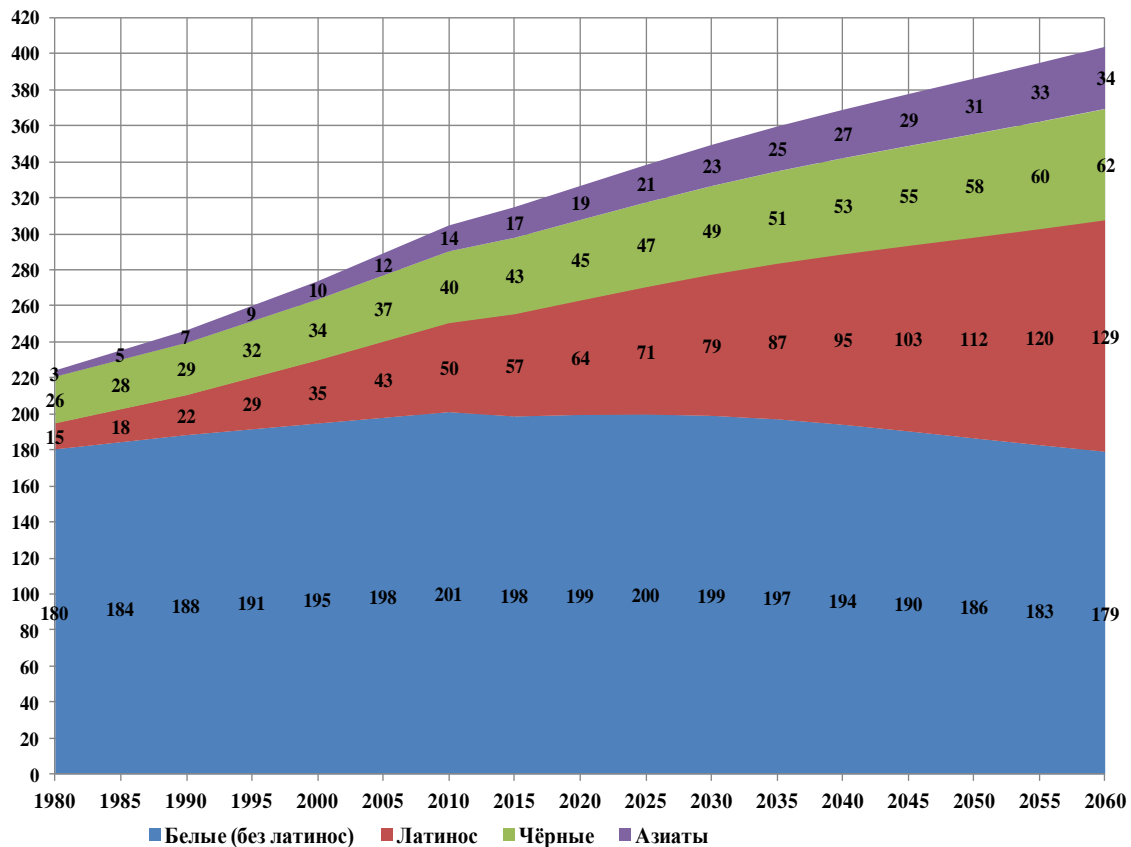


Рис. 3. Динамика процентной структуры населения для четырёх суперэтносов США (1980-2060)

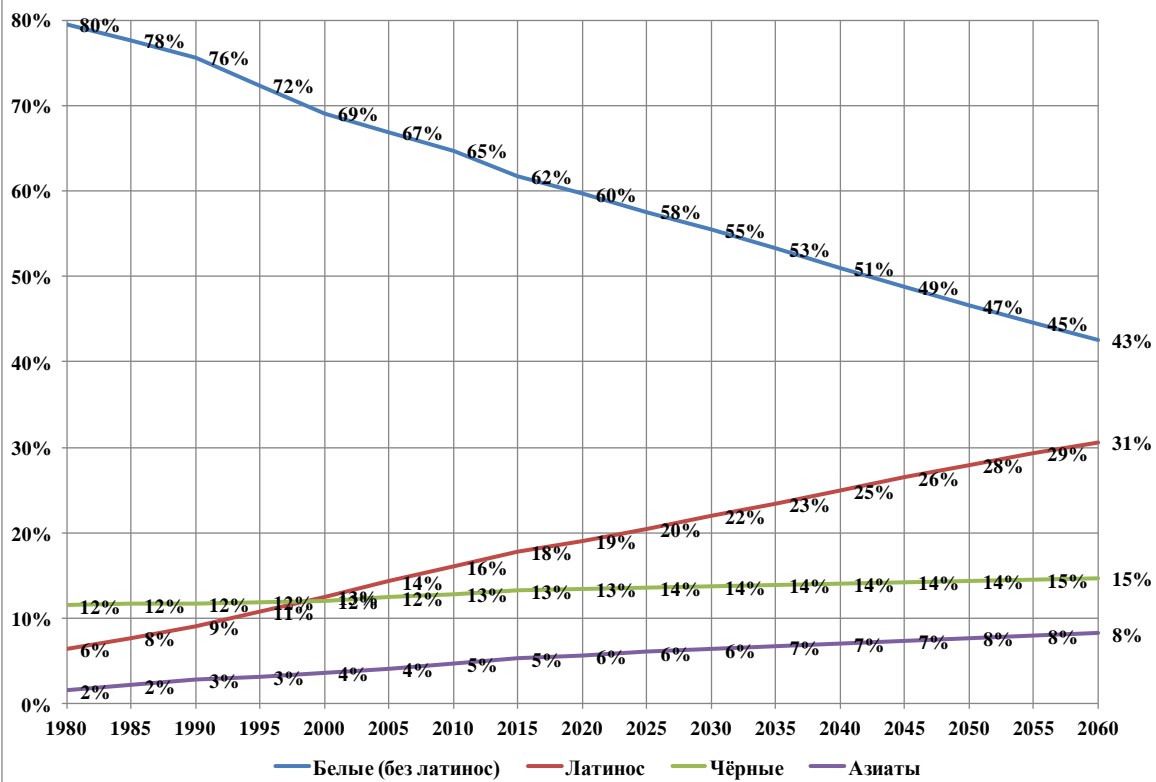


Рис. 4. Процентная структура населения для четырёх суперэтносов США (1980-2060)

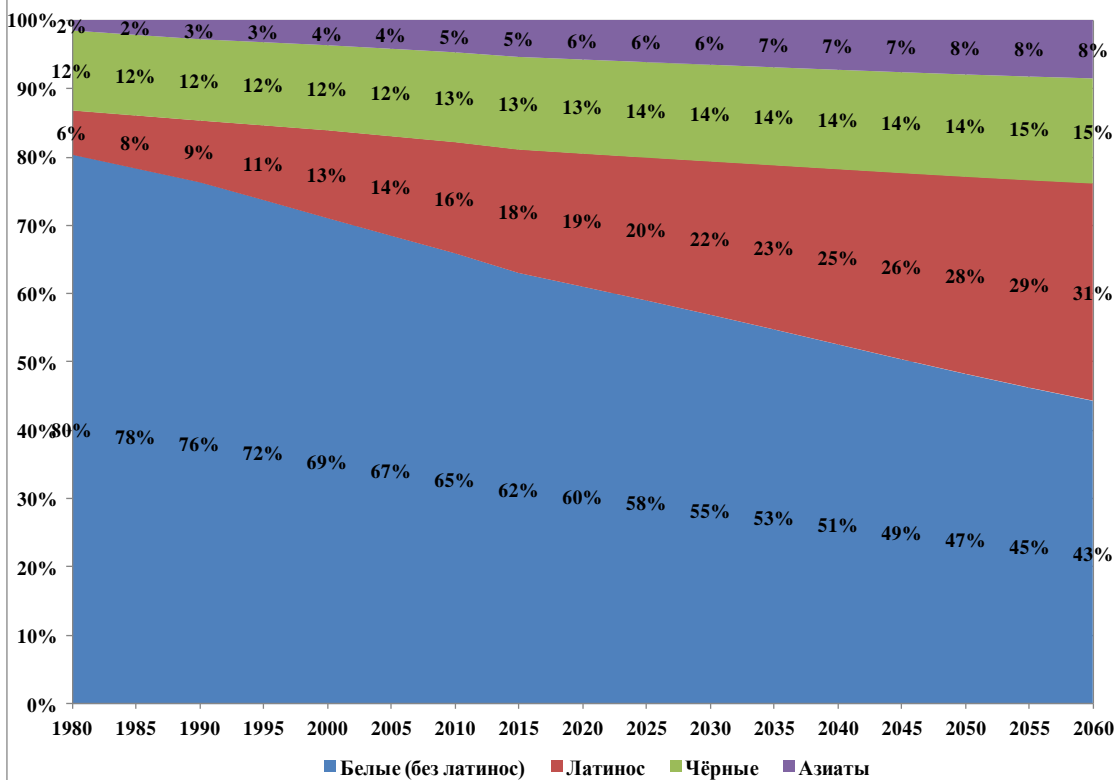


Рис. 5. Страны Западной Европы с наибольшим мусульманским населением, млн. чел

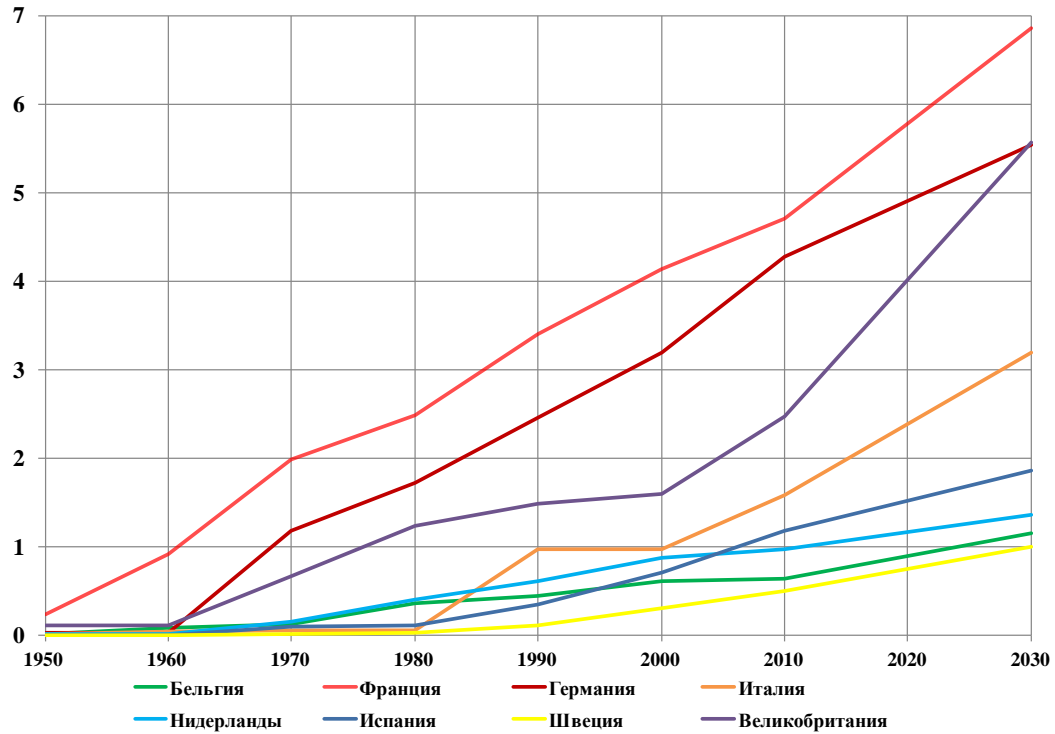


Рис. 6. Страны Западной Европы с наибольшим мусульманским населением, %

